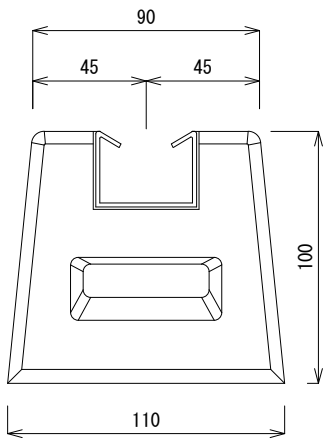
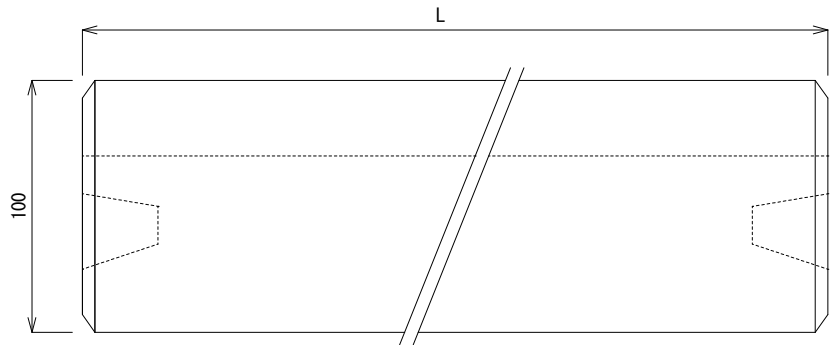


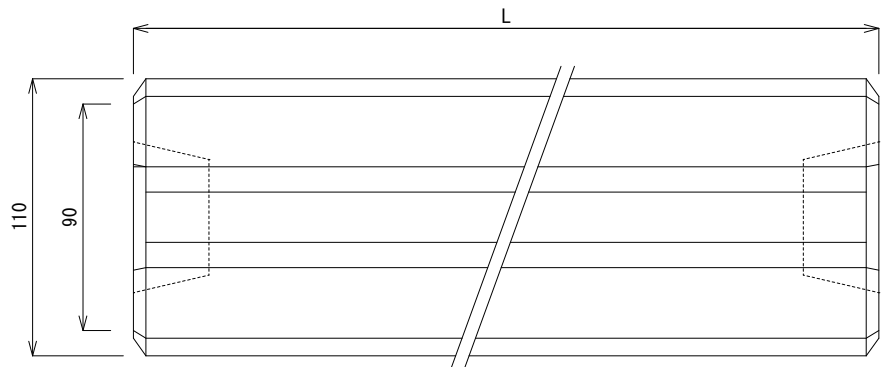
断面図



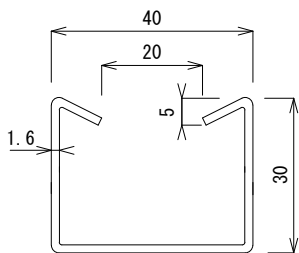
側面図



平面図



レール断面詳細図
溶融亜鉛メッキ鋼板



型 式	高さ	長さ	上部巾	下部巾	レール長	重さ
TYPE	(mm)	L (mm)	(mm)	(mm)	(mm)	(kg)
DL-100	100	100	90	110	90	2.0
DL-150	100	150	90	110	140	3.0
DL-200	100	200	90	110	190	4.1
DL-300	100	300	90	110	290	6.2
DL-400	100	400	90	110	390	8.3
DL-450	100	450	90	110	440	9.3
DL-500	100	500	90	110	490	10.4
DL-600	100	600	90	110	590	12.6
DL-700	100	700	90	110	690	14.7
DL-800	100	800	90	110	790	16.8
DL-900	100	900	90	110	890	18.9
DL-1000	100	1000	90	110	990	21.0

承認	承認	検図	製図
	阪 29/02/10 井	堀 29/02/10 尾	小 29/02/10 林
製造元 株式会社竹原電設			
図番 K-20170210-11		S=1/3	

品名 ベースマン DL タイプ